

SONDAGENS  
**[n]OVEM**  
[www.njovem.com.br](http://www.njovem.com.br)

Tema: **MERCADO FINANCEIRO**

---

## O QUE SÃO?

As sondagens do **njovem** são realizadas com o objetivo de fornecer aos parceiros de negócio do Núcleo Jovem informações a respeito do comportamento de consumo dos internautas dos sites do Núcleo.

Cada sondagem aborda um determinado tema – setores, produtos ou serviços.

Caso você tenha interesse em um tema, entre em contato pelo email **[njovem@abril.com.br](mailto:njovem@abril.com.br)**

## OBJETIVO

Identificar qual é o relacionamento do jovem com o dinheiro e como ele lida com as suas finanças.

## PÚBLICO-ALVO

Jovens de 15 a 24 anos que possuem algum tipo de renda fixa (salário, mesada, dinheiro guardado)

## METODOLOGIA E AMOSTRA

Quantitativa via web, com internautas dos sites CAPRICHÔ, GUIA DO ESTUDANTE, MUNDO ESTRANHO E SUPERINTERESSANTE.

Aplicação de um questionário estruturado com 27 perguntas. 401 casos

## REALIZAÇÃO

24 a 28 de fevereiro de 2010

## RESUMO

- A fonte de dinheiro do jovem é geralmente o seu salário (19 a 24 anos) ou a mesada que recebe (15 a 18 anos);
- A maioria percebe o dinheiro como um meio de aproveitar a vida, e os mais velhos já pensam em obrigações financeiras. Gastando mais da metade ou todo o dinheiro que recebem e, quando ganham um dinheiro extra, geralmente gastam tudo ou quase tudo. Quando querem poupar, guardam no banco ou em casa;
- A forma de pagamento que prevalece entre os mais novos é o dinheiro, já os mais velhos utilizam outras formas de pagamento como o cartão de débito;
- Buscam informações nos canais especializados, como sites especializado, jornais e no próprio banco;
- No total, 52% possuem algum tipo de investimento, principalmente poupança. Dos que não possuem, 87% pretende investir futuramente (na faixa dos mais velhos o interesse sobe para 94%);

## RESUMO

- Tanto quem investe como quem quer investir, procura a independência financeira. Nos mais velhos, também destaca-se o desejo da casa própria;
- A maioria é cliente de conta poupança, corrente ou universitária. Principalmente no Banco do Brasil;
- Metade dos que não possuem conta querem possuir e os bancos mais desejados são Bradesco, Itaú, Banco do Brasil e Caixa Econômica Federal;
- O banco que transmite maior segurança e combina mais com os jovens é o Banco do Brasil, seguido do Itaú;
- Na escolha de um banco, o mais importante para os jovens é que tenha agências em todos os lugares. E, para os mais novos, o banco em que seus pais possuem conta.

## IDADE

**42%** 15 a 18 anos  
*167 casos*

**58%** 19 a 24 anos  
*234 casos*

## SEXO

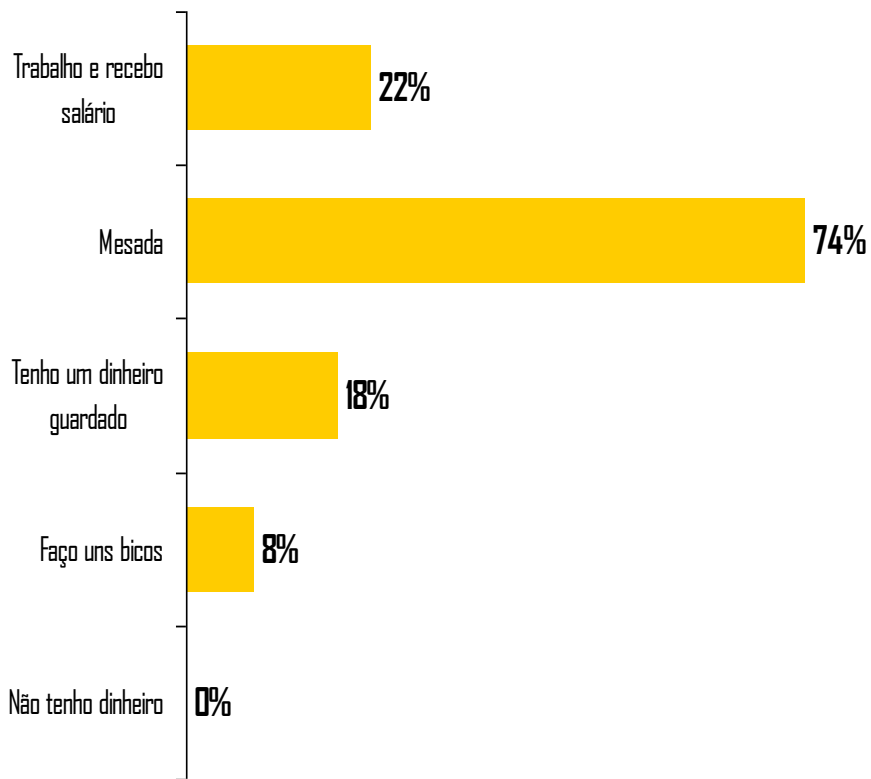
Masculino **36%**

Feminino **64%**

*401 casos*

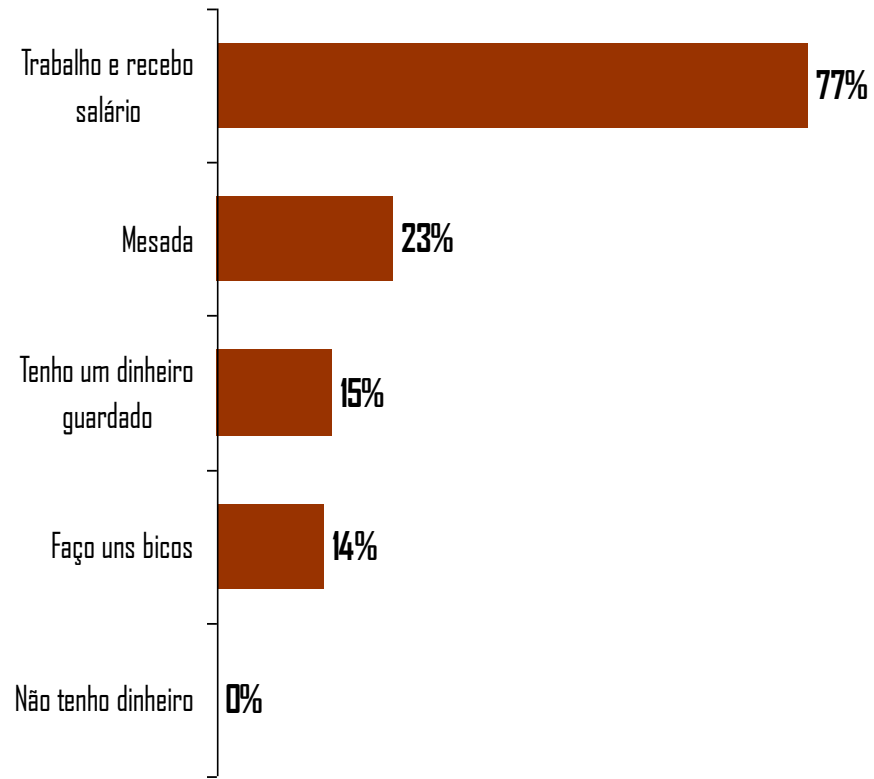
# DE ONDE VEM O DINHEIRO

## 15 a 18 anos



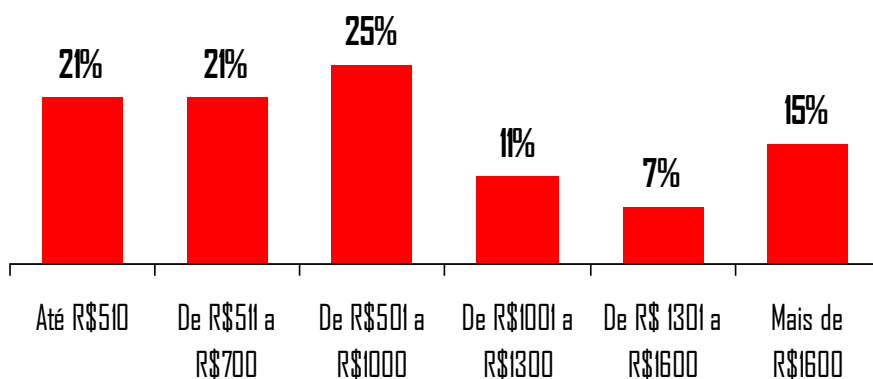
167 casos - MR

## 19 a 24 anos



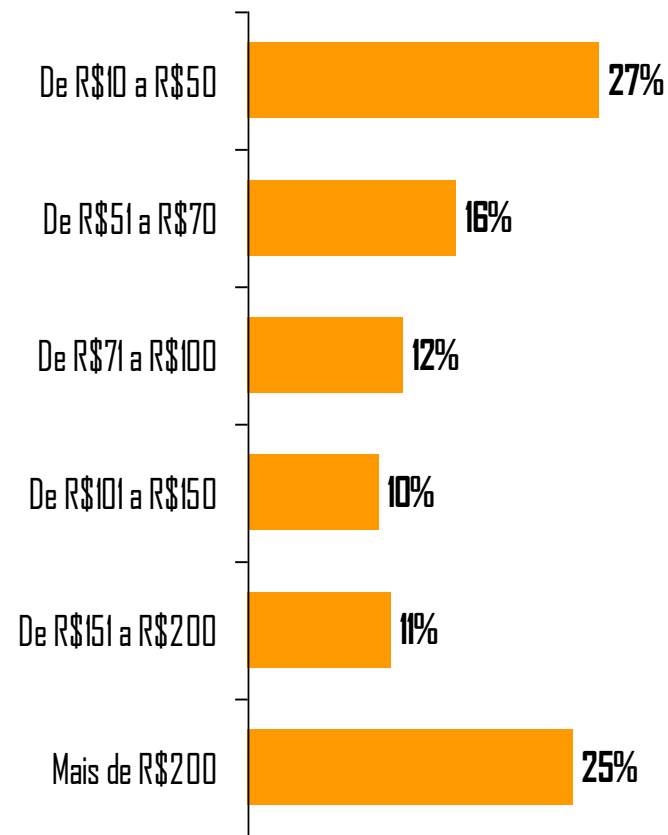
234 casos - MR

## FAIXA SALARIAL (PARA OS QUE TRABALHAM)



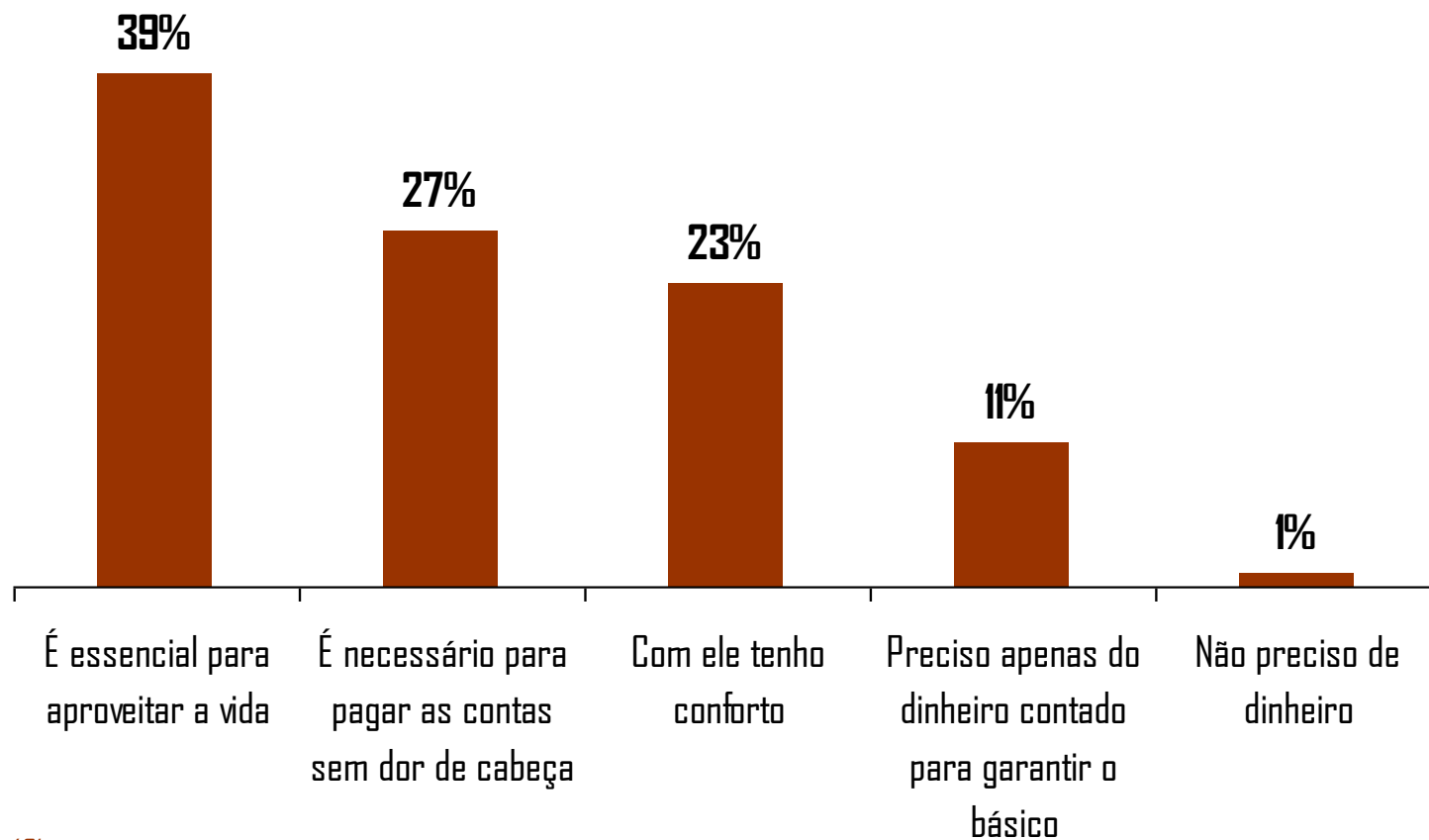
217 casos

## VALOR DA MESADA (PARA OS QUE GANHAM)



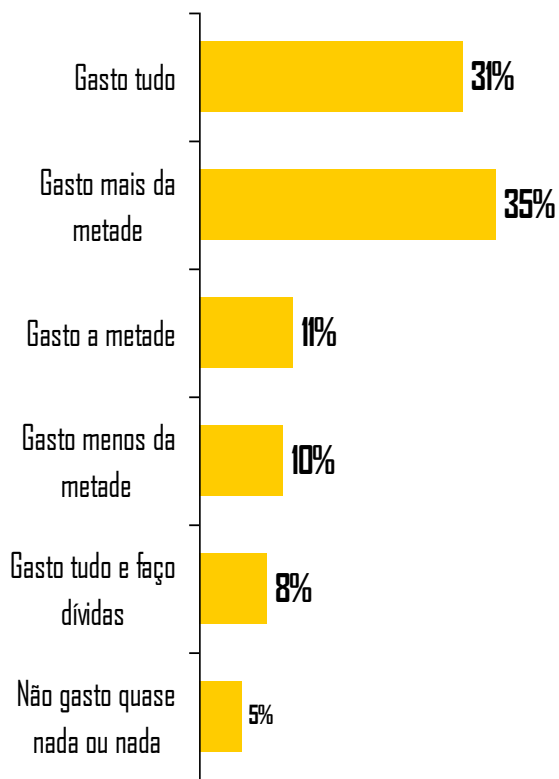
176 casos

## PARA QUE GANHA DINHEIRO



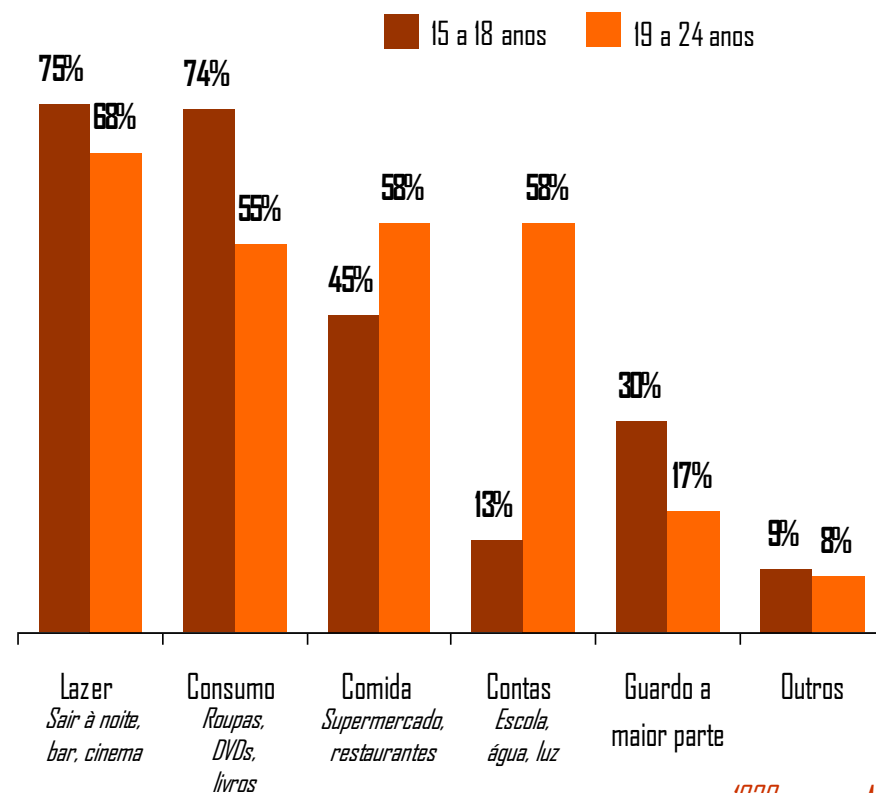
401 casos

## QUANTO GASTA



401 casos

## COM O QUE GASTA



1030 casos - MR

## O QUE FAZ COM O DINHEIRO EXTRA

401 casos

**39%** Tentam guardar mas acabam gastando

**39%** Gastam uma parte e guardam outra

**17%** Guardam todo o dinheiro

**4%** Gastam tudo no mesmo dia

**1%** Dão o dinheiro para os pais

## O QUE FAZ QUANDO QUER GUARDAR DINHEIRO

446 casos - MR

**47%** Colocam no banco

**41%** Guardam em casa

**6%** Dão para os pais guardarem

**6%** Não guardam, sempre gastam o que ganham

## COMO COSTUMA PAGAR PELAS COISAS

546 casos - MR

54% Dinheiro

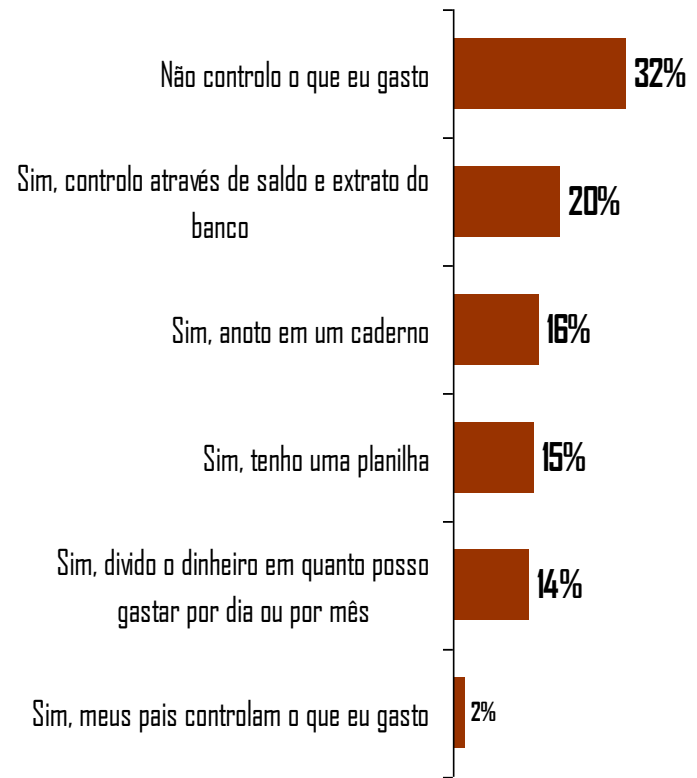
28% Cartão de débito

Para jovens de 19  
a 24 anos esse  
número é 53%

17% Cartão de crédito

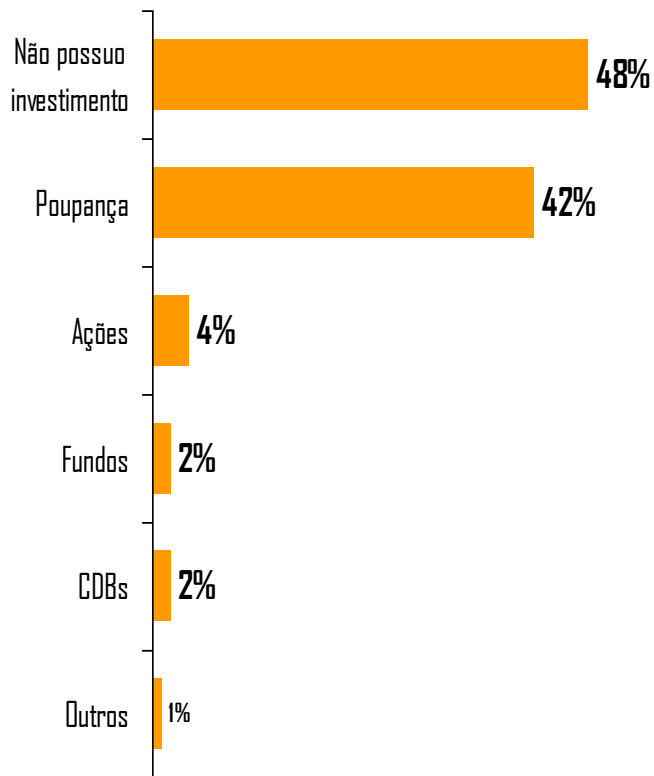
1% Cheque

## COMO CONTROLA O QUE GASTA



401 casos

## POSSUI INVESTIMENTOS



437 casos - MR

## POR QUE INVESTE

(QUAL O OBJETIVO DOS LUCROS) 191 casos

**27%** Para ser independente financeiramente

**15%** Para viajar

**14%** Para comprar uma casa

**11%** Para pagar meus estudos

**4%** Para comprar um carro

**5%** Outros

**25%** Ainda não sei

## INTERESSE EM INVESTIMENTOS FUTUROS

210 casos

87% SIM

13% NÃO

## UTILIZA SIMULADORES DE INVESTIMENTO

401 casos

17% SIM

83% NÃO

## POSSUI CONTA EM BANCO

476 casos - MR

**24%** Sim, conta poupança

**23%** Sim, conta corrente

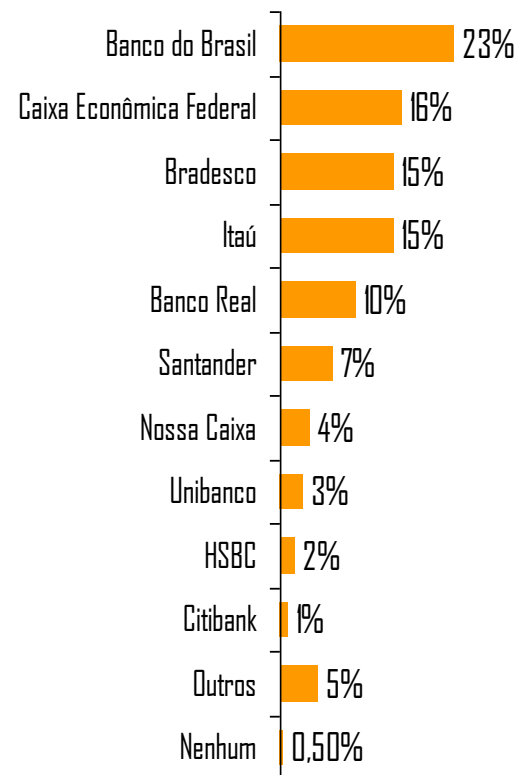
**22%** Sim, conta universitária

**18%** Não sou cliente

**8%** Sim, conta salário

**4%** Não, utilizo a conta dos meus pais

## BANCOS QUE POSSUI CONTA



387 casos - MR

# GOSTARIA DE POSSUIR CONTA NO BANCO

106 casos

56% SIM      44% NÃO

## POR QUE GOSTARIA

“ Ter mais controle de gastos e investir em poupança. ”

“ Porque acho mais confiável e versátil. ”

“ Poderia guardar dinheiro pra fazer algum curso. ”

“ Comodidade. ”

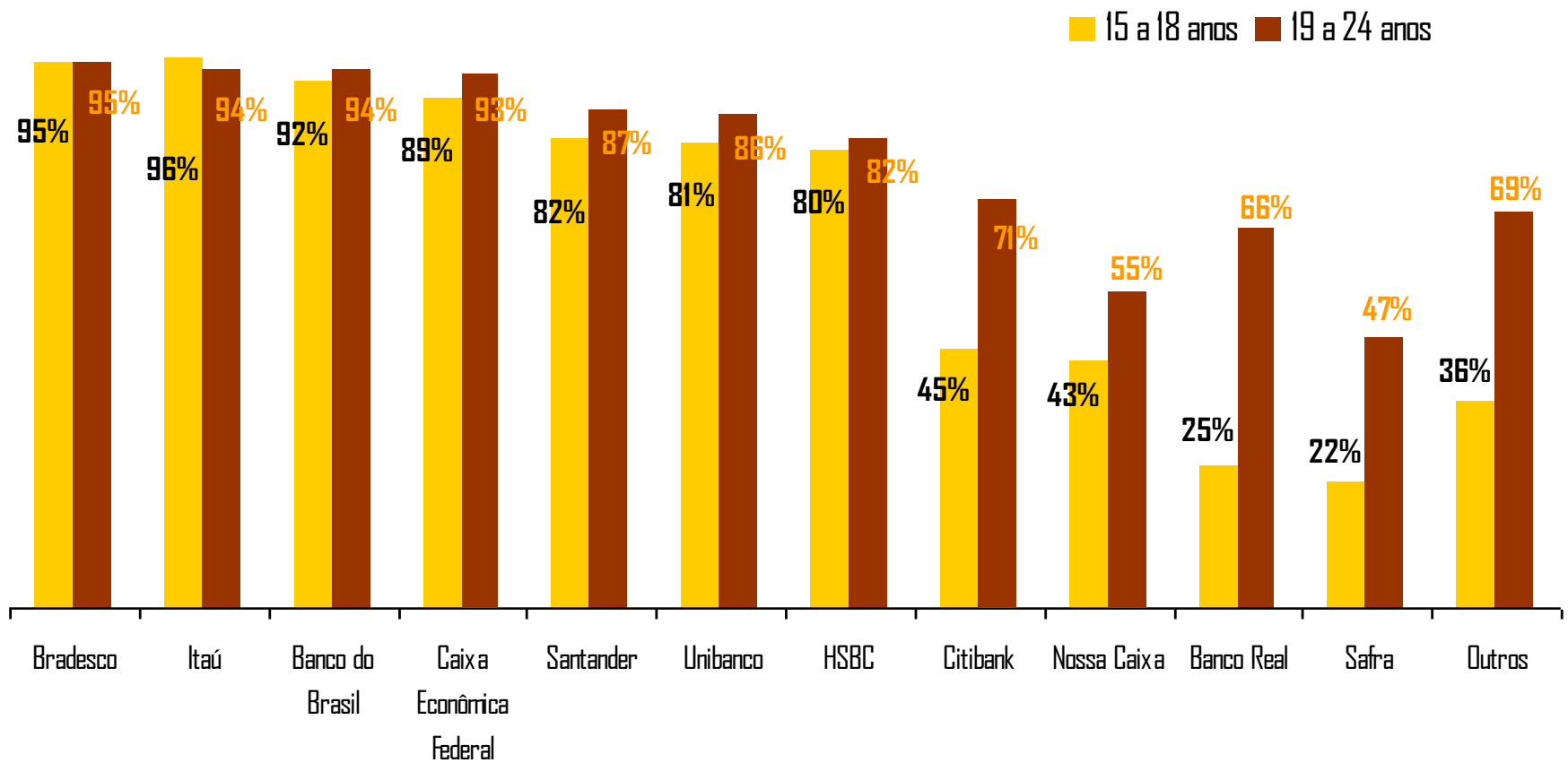
“ Pra guardar dinheiro pro meu futuro. ”

“ Corro menos perigo de gastar tudo de uma vez, pelo menos no banco estaria guardado. ”

“ Ser independente dos meus pais. ”

“ Facilidade para pagar contas. ”

## BANCOS QUE CONHECE



3.515 casos - MR

## BANCO QUE TRANSMITE

### MAIOR SEGURANÇA

401 casos

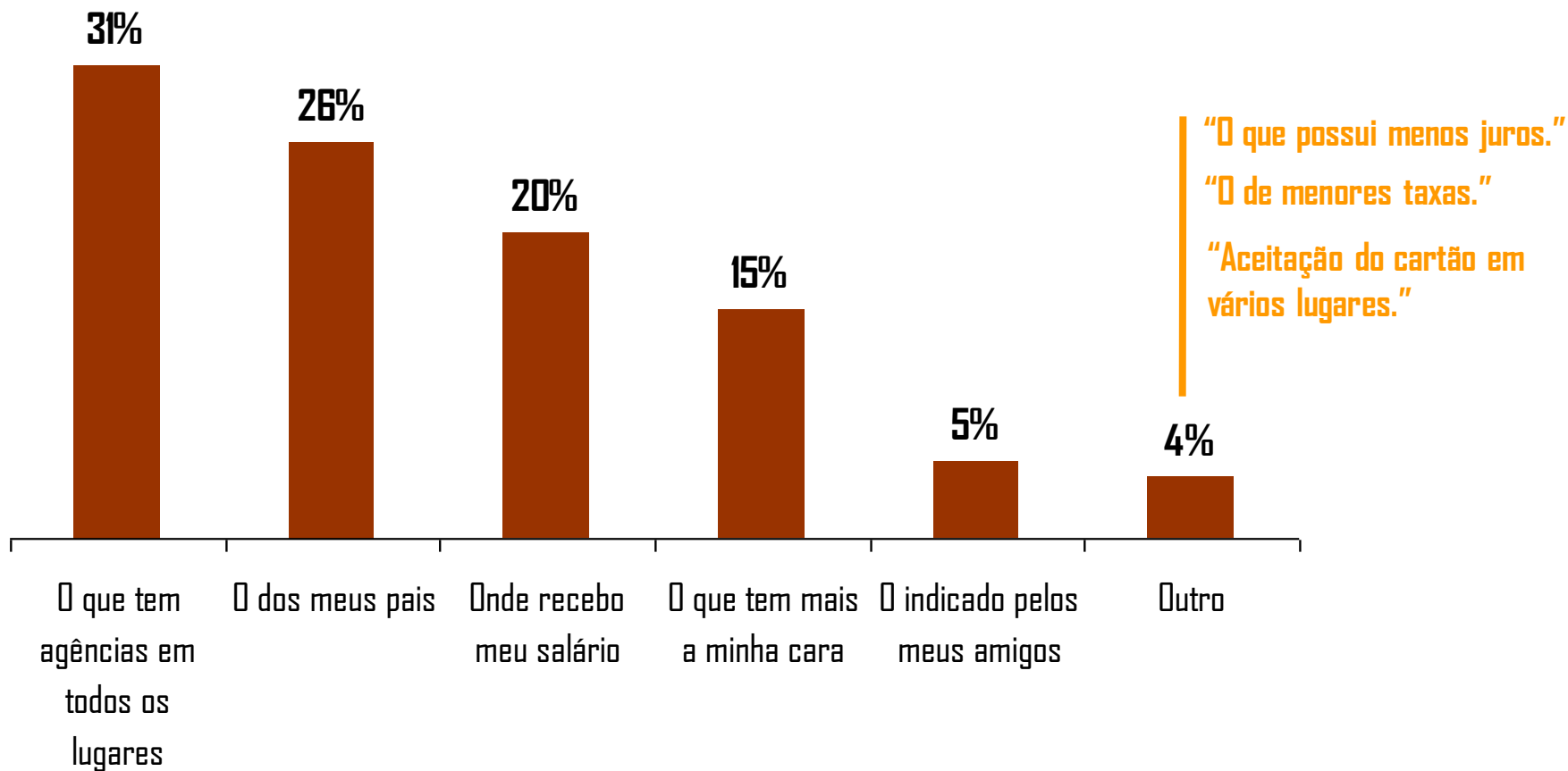
1. Banco do Brasil (24%)
2. Itaú (20%)
3. Bradesco (13%)
4. Caixa Econômica Federal (11%)
5. Banco Real (6%)
6. SANTANDER (3%)

### MELHOR SEU JEITO DE SER

401 casos

1. Banco do Brasil (18%)
2. Itaú (18%)
3. Bradesco (12%)
4. Banco Real (11%)
5. Caixa Econômica Federal (7%)
7. SANTANDER (5%)

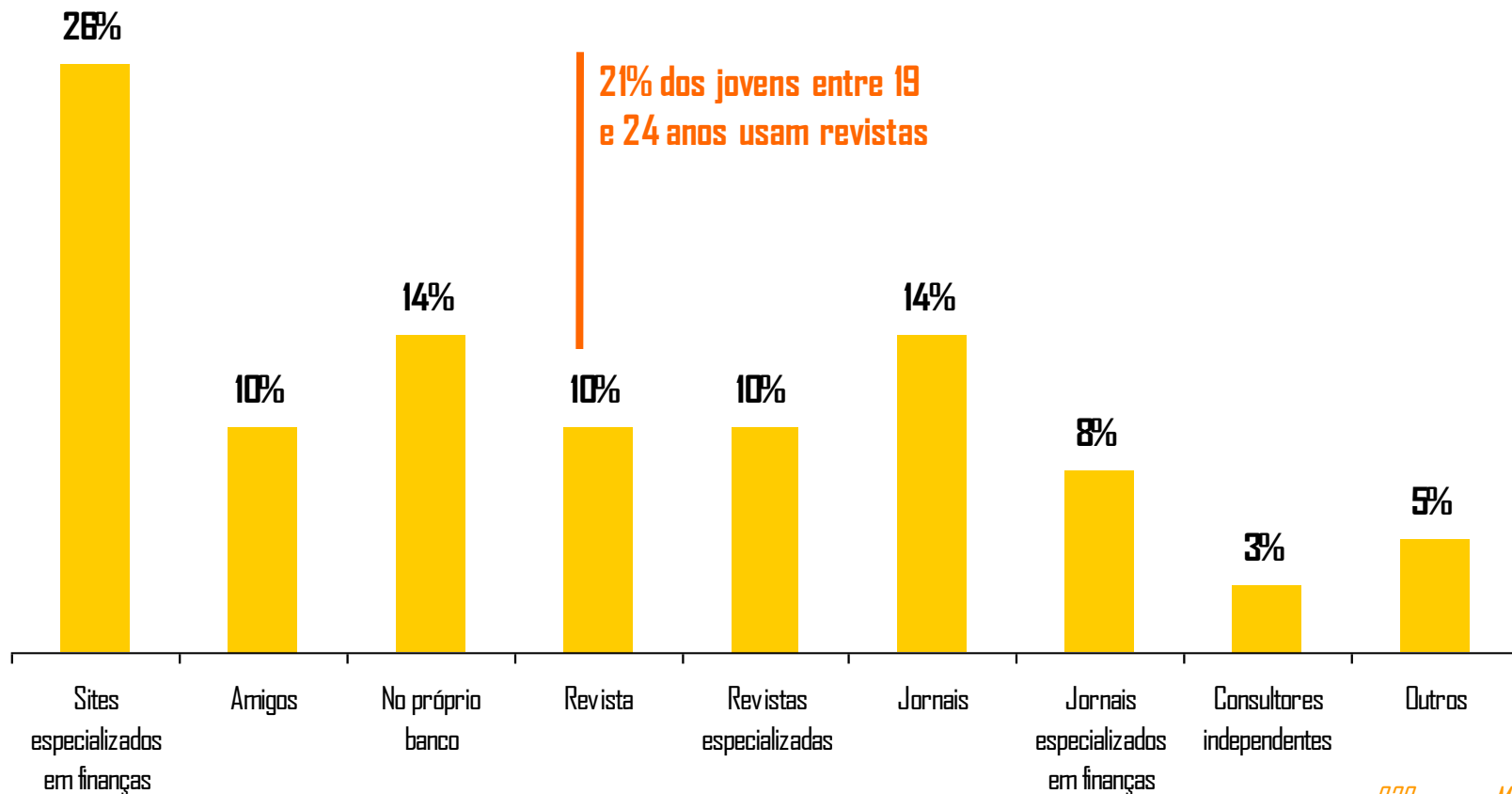
## COMO ESCOLHE UM BANCO



401 casos

# BUSCA DE INFORMAÇÕES

Entre os jovens de 19 a 24 anos, esse número vai para 68%



21% dos jovens entre 19 e 24 anos usam revistas

939 casos - MR

**Em caso de dúvidas ou sugestões, entre em contato pelo email  
[njovem@abril.com.br](mailto:njovem@abril.com.br)**

